

# Carriere® Motion™ Protocoles d'élastiques

Pour patients de Classe II



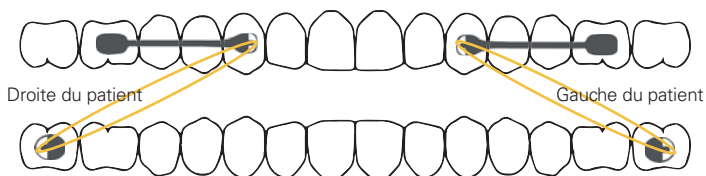
## Protocole standard d'élastiques

Un élastique sera installé de l'arcade maxillaire à la 7 du bas. Si la 7 du bas n'est pas disponible, tendez l'élastique de l'arcade maxillaire à la 6 du bas.

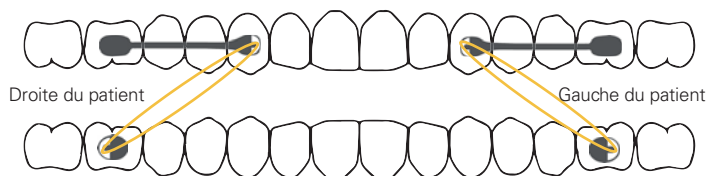
### Protocole standard

- le 1<sup>er</sup> mois : élastiques de force 1 (6 oz, 1/4")
- Après le 1<sup>er</sup> mois : élastiques de force 2 (8 oz, 3/16") thereafter

#### Motion de 3 à 6 avec tube sur la 7 du bas\*



#### Motion de 3 à 6 avec tube sur la 6 du bas\*



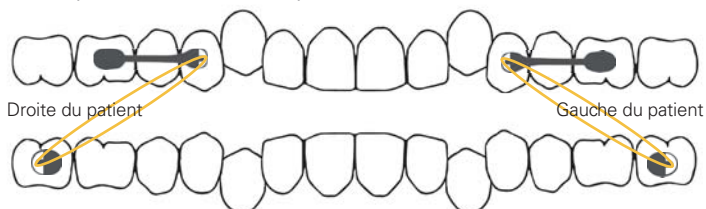
\*Des espaces devraient être ouverts en distal des 2 du haut lors du premier rendez-vous de suivi.

### Protocole standard pour canine incluse

Pour canines incluses ou déplacées en palatin ou en vestibulaire.

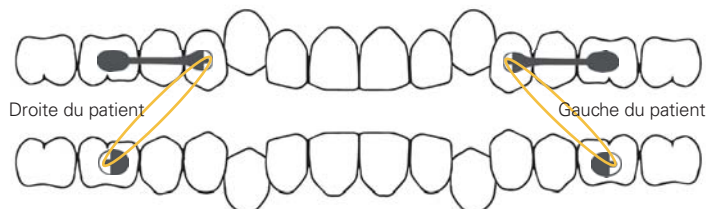
#### Motion de 4 à 6 avec tube sur la 7 du bas\*

- le 1<sup>er</sup> mois : élastiques de force 1 (6 oz, 1/4")
- Après le 1<sup>er</sup> mois : élastiques de force 2 (8 oz, 3/16") thereafter



#### Motion de 4 à 6 avec tube sur la 6 du bas\*

- le 1<sup>er</sup> mois et ensuite : élastiques de force 2 (8 oz, 3/16")



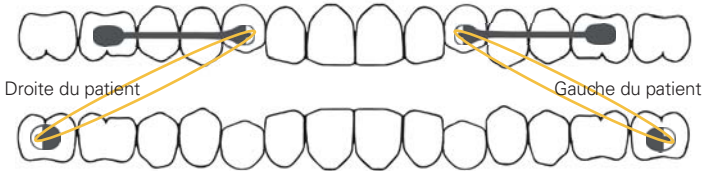
## Protocole pour denture mixte

$\frac{2}{3}$  de la racine de la canine de lait doivent être disponibles.

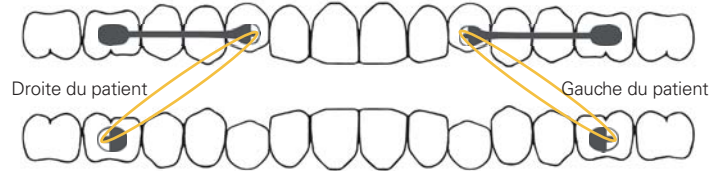
### Avec canine de lait

- 1<sup>er</sup> et 2<sup>ème</sup> mois : 2 oz,  $\frac{1}{4}$ "
- 3<sup>ème</sup> et 4<sup>ème</sup> mois : 4 oz,  $\frac{1}{4}$ "
- 5<sup>ème</sup> et 6<sup>ème</sup> mois : 4 oz,  $\frac{1}{4}$ " ou 6 oz,  $\frac{1}{4}$ " au choix du praticien

#### Motion de la canine de lait avec tube sur la 7 du bas\*



#### Motion de la canine de lait avec tube sur la 6 du bas\*



\*Une utilisation prolongée est recommandée pour un effet orthopédique (au choix du praticien).

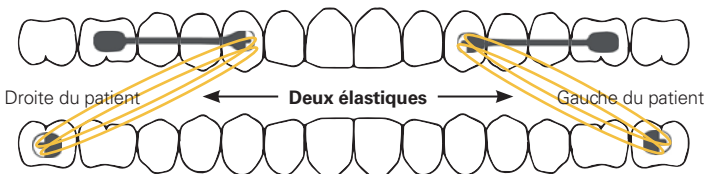
## Protocole pour cas spéciaux

### Patients adultes avec densité osseuse élevée

Si après trois mois de protocole standard chez les patients de Classe II Division 2 à densité osseuse élevée, il n'y a pas de mouvement, accélérez le processus par les moyens suivants :

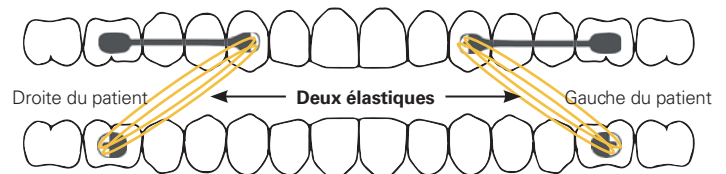
#### Cas spéciaux : Motion de 3 à 6 avec tube sur la 7 du bas

- le 1<sup>er</sup> mois - nuit : élastiques doublés force 1 et force 2 (6 oz,  $\frac{1}{4}$ " & 8 oz,  $\frac{3}{16}$ " )
- le 1<sup>er</sup> mois - jour : simple élastique force 2 (8 oz,  $\frac{3}{16}$ " )
- 2<sup>ème</sup> mois et ensuite : revenir à un simple élastique de force 2 (8 oz,  $\frac{3}{16}$ " ) pour finir



#### Cas spéciaux : Motion de 3 à 6 avec tube sur la 6 du bas

- 1<sup>er</sup> mois : élastiques doubles de force 1 et 2 (8 oz,  $\frac{3}{16}$ " ) la nuit
- 2<sup>ème</sup> mois et ensuite : revenir à un simple élastique de force 2 (8 oz,  $\frac{3}{16}$ " )



Rejoignez nous : <https://www.facebook.com/orthoplusfr>

#### Orthoplus SAS

28, rue Ampère - BP 28  
91430 Igny - France  
Tél. +33 (0)1 69 41 90 28  
Fax +33 (0)1 60 19 32 22

Pour commander par email :  
[orthoplus@orthoplus.fr](mailto:orthoplus@orthoplus.fr)

Dispositif médical de Classe II A - Réservé aux professionnels - Non remboursé par les organismes d'assurance de santé. Merci de respecter les conditions d'utilisation présentes sur l'étiquette.



Produit d' **HENRY SCHEIN®**  
ORTHODONTICS

The New Movement In Orthodontics™

Distribué par

**orthoplus®**  
préparons l'avenir



© 2014 Ortho Organizers, Inc. Tous droits réservés. Réf. 999-307 11/14  
Les marques déposées et marques commerciales sont la propriété de leur(s) société(s) respective(s).  
Brevet U.S. No. 7,621,743, et brevets étrangers N° 2,547,433, 1723927, et 2006202089.

Ortho Organizers, Inc.  
1822 Aston Ave.  
Carlsbad, CA 92008 USA